

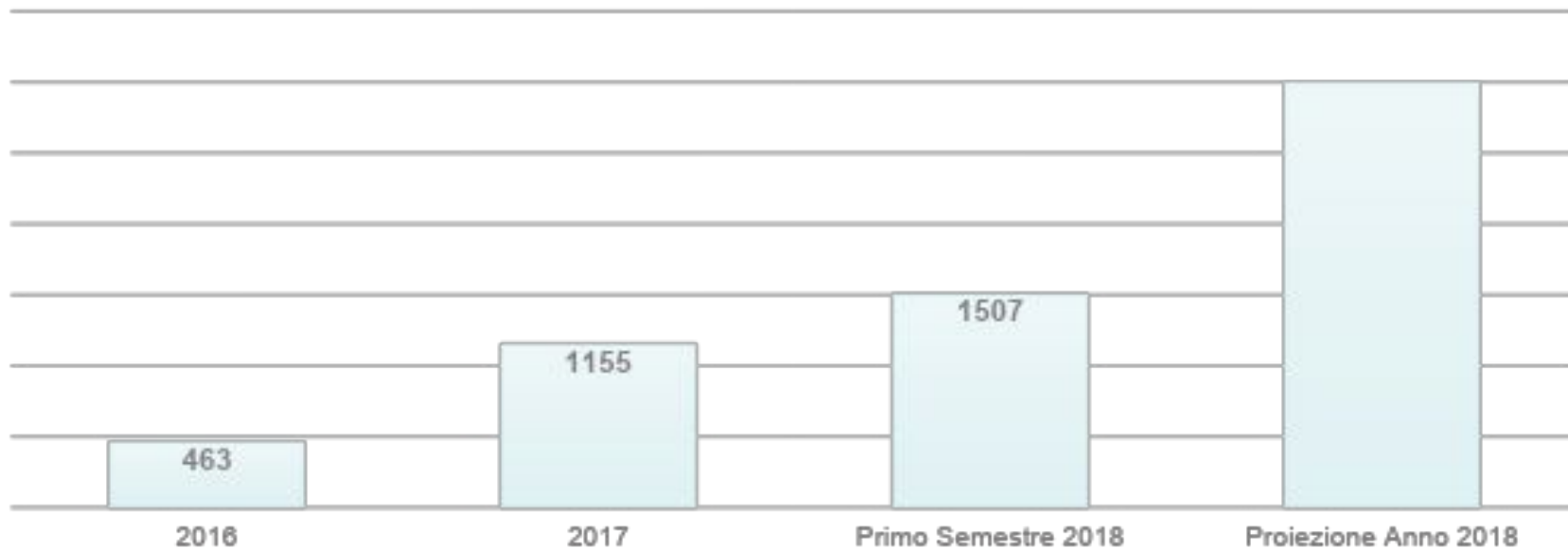


ENTE NAZIONALE PER IL MICROCREDITO

IL MICROCREDITO IMPRENDITORIALE IN ITALIA
ASSISTITO DALLA GARANZIA MCC
DATI E STATISTICHE al Giugno 2018

Operatività ENM

Richieste Pervenute per Anno

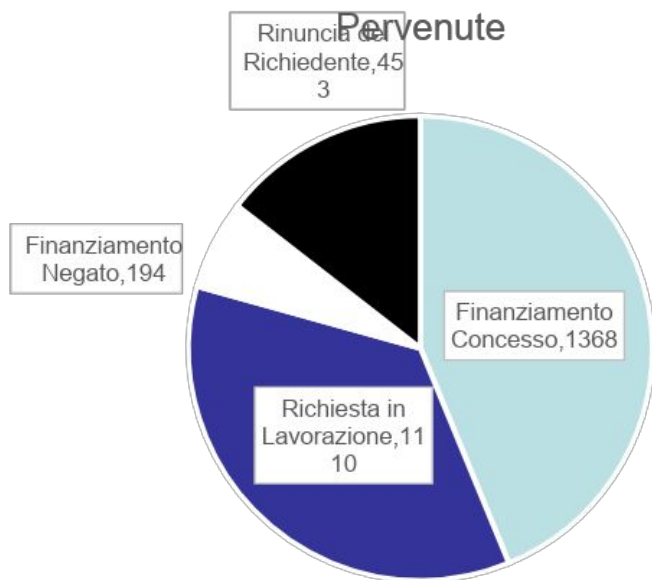


Il trend di crescita delle richieste di microcredito pervenute ad Istituti Finanziari convenzionati con l'Ente registrato dal 2016 al 2017 (crescita delle richieste pari al 249%) viene ulteriormente rafforzato dall'aumento di domande del primo semestre 2018, che lasciano ipotizzare per il solo **anno 2018 oltre 3 mila richieste di microcredito**, con una previsione di crescita del 260% su base annua.

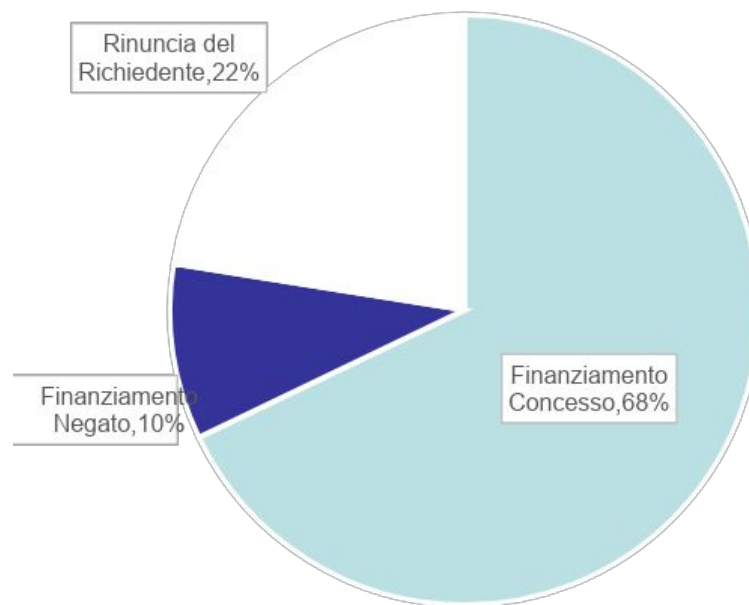


Operatività ENM

Stato di Lavorazione delle Richieste



Percentuale di Chiusura delle Pratiche



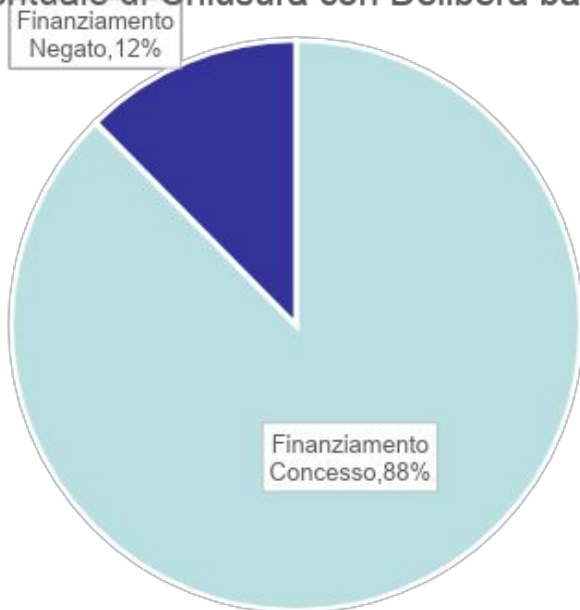
Al 30 Giugno 2018 le richieste di microcredito assistite da Tutor formati e contrattualizzati dall'Ente sono 3125; circa un terzo di queste sono in fase di lavorazione, dal Tutor oppure in attesa di Delibera bancaria.

Considerando le sole richieste che hanno concluso il loro percorso, si registra nel 68% dei casi la concessione del Finanziamento, nel 10% la delibera negativa dell'istituto finanziario, mentre nel 22% dei casi il richiedente rinuncia in anticipo.



Operatività ENM

Percentuale di Chiusura con Delibera bancaria



Richieste Finanziate

1368

Finanziamenti Erogati

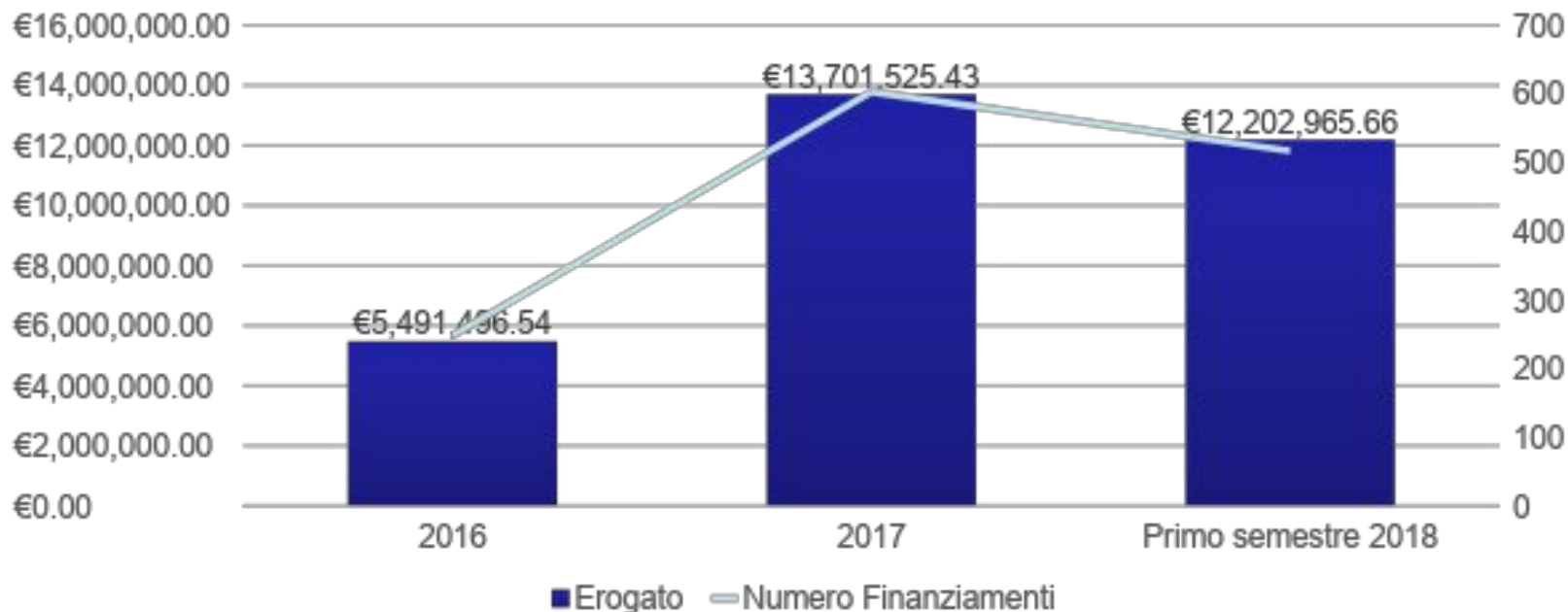
€ 31.395.987,63

Al 30 Giugno 2018 i finanziamenti concessi da istituti finanziari convenzionati con l'Ente ed assistiti nei **servizi non finanziari ausiliari di assistenza e monitoraggio per il microcredito** da Tutor formati e contrattualizzati con l'Ente, sono 1368 per un importo di oltre 31 Milioni di Euro. Le richieste di microcredito vengono accolte positivamente dagli istituti finanziatori nell'88% dei casi contro il 12% dei casi di esito negativo.



Operatività ENM

Finanziamenti Erogati per Anno



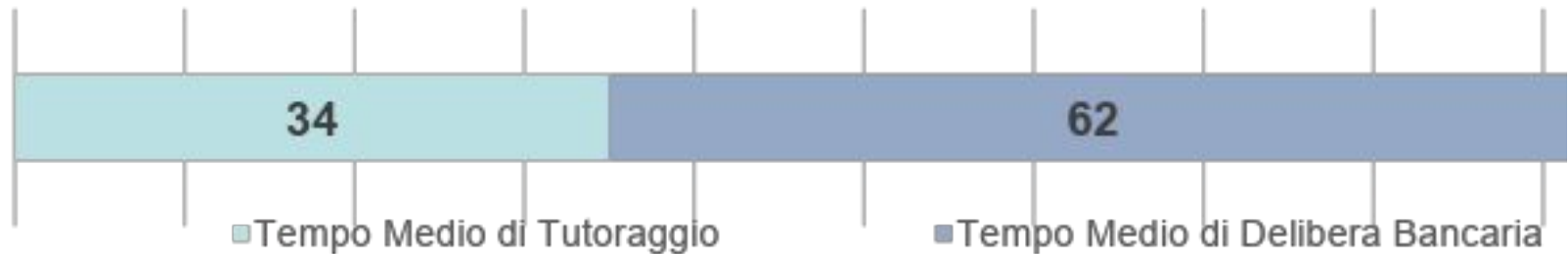
Nel primo semestre 2018 sono stati registrati quasi gli stessi dati di tutto l'anno 2017 in termini sia di finanziamenti concessi sia di importo erogato.

I finanziamenti per i quali è stato richiesto l'intervento del Fondo di Garanzia sono stati solamente 10, pari allo **0,73%** di tutti i finanziamenti concessi.



Operatività ENM – Tempi di Lavorazione

Giorni di Lavorazione delle richieste di microcredito



Il tempo medio di lavorazione registrato per il servizio di tutoraggio si attesta in poco più di un mese, 32 giorni.

Il tempo medio di attesa della delibera bancaria è di poco superiore ai 2 mesi, 62 giorni

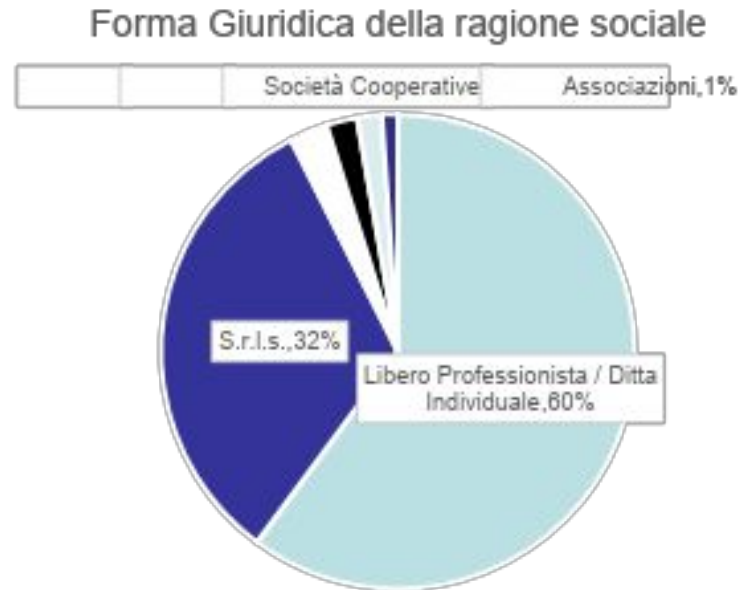


Operatività ENM – Sintesi

- Crescita superiore al 240% dal 2016 al 2017 sia in termini di Operazioni sia di Finanziamenti, confermata e migliorata dal trend registrato nel primo semestre 2018.
- **La percentuale di Default è dello 0,73%.**
- I Finanziamenti concessi sono stati 1368 per un ammontare di oltre 31 Milioni di Euro.
- L'importo medio dei Finanziamenti è di € 22.950,00 per una durata media di poco superiore ai 5 anni.
- Con riferimento alle Operazioni dichiarate dal FdG si evince che una pratica su sei (**16,50%**) è stata erogata e viene assistita nel tutoraggio e monitoraggio da soggetti convenzionati con l'Ente.



Operatività ENM – Forma Giuridica

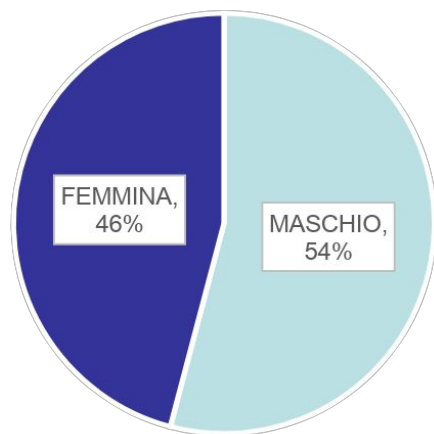


- Le richieste di Microcredito, pervenute dal 2016 al giugno 2018, provengono da liberi professionisti o ditte individuali nel 60% dei casi; seguono le s.r.l.s. con il 32% delle richieste ed in misura molto contenuta le altre forme giuridiche della ragione sociale.

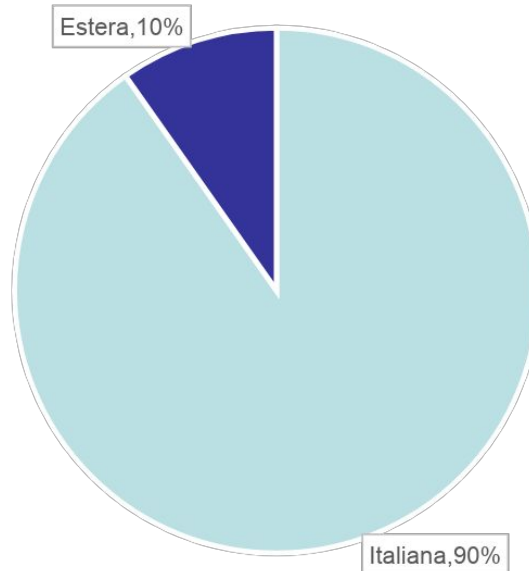


Dati ENM – Focus Liberi Professionisti

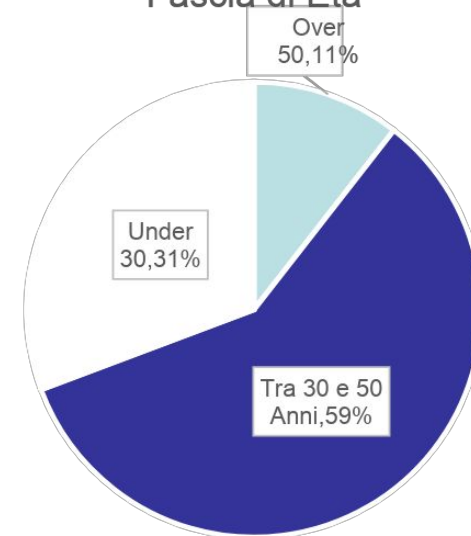
Sesso
Sesso



Nazionalità



Fascia di Età



- Il 46% delle richieste proviene da Femmine ed il 54% da Maschi;
- Il 90% delle richieste proviene da persone nate in Italia ed il 10% da persone nate all'Estero;
- La fascia di Età che richiede maggiormente il Microcredito è quella tra i 30 ed i 50 Anni (59%), seguita dagli Under 30 (31%) e dagli Over 50 (10%);



SINTESI – Operatività ENM

- Erogati oltre 31 Milioni di euro (16,50% dei Finanziamenti coperti dal Fondo di Garanzia per le P.M.I.) da Istituti Bancari convenzionati con ENM
- 1368 richieste soddisfatte (68% delle pratiche presentate), che vengono assistite e monitorate da Tutor contrattualizzati con ENM
- Ogni operazione di Microcredito Produttivo genera in media 2,43 posti di lavoro nel medio periodo
- Grazie ai finanziamenti erogati dal 2016 al giugno del 2018 saranno generati nel medio periodo oltre 3 mila posti di lavoro
- L'anticipazione di credito per ciascun posto di lavoro creato è di circa 9.000 euro

